

LEBRON

design Divani.Store



divani
.
store

Divano letto 3 posti e 2 posti in tessuto impermeabile. Il divano LEBRON è disponibile in diversi colori e misure per adattarsi ad ogni esigenza di spazio e design. Ultra funzionale, non potrai fare a meno del divano letto LEBRON. Facile da acquistare, da trasportare, da montare e da utilizzare grazie al meccanismo di apertura e chiusura senza sforzarti minimamente.

Non è necessario rimuovere nessun cuscino! Questo convertibile è la soluzione ideale per piccoli spazi e per ricevere la famiglia e gli amici. Il divano letto LEBRON è progettato come un vero letto, con un meccanismo e materasso di qualità. Ha anche un vano porta cuscini nello schienale. Così è sempre pronto all'uso. Viene fornito con un materasso di 30 kg e 14 cm di spessore, sarai lì e in un vero letto.

Nella versione **angolare con penisola chaise-longue è realizzato con un comodo vano contenitore.**

altezza seduta



BASSA

ALTA

cuscini di seduta



MORBIDA

DURA

inclinazione schienale



RIASSATA

VERTICALE

profondità seduta



STRETTA

PROFONDA

Caratteristiche

Stile : contemporaneo

Vano porta guanciali : Si

Utilizzo : domestico

Durabilità : Resistente al gelo, muffa, scolorimento

Idrorepellente : Si

Ignifugo : No

Struttura sfoderabile : Si

Seduta sfoderabile : Si

Schienale sfoderabile : Si

Bracciolo sfoderabile : Si

poggiatesta reclinabili : No

Tessuto anallergico : Si

Portata massima : 500kg

Portata massima angolare : 900kg

Fabbricazione : Made in Italy

Dimensioni

Altezza seduta : 48 cm
Altezza bracciolo : 61 cm
Larghezza bracciolo : 17 cm
Profondità seduta : 58 cm
Altezza schienale : 47 cm

Profondità con letto aperto : 212 cm
opzione materasso : altezza H18 cm (**H16 cm per meccanismo a doghe**)

Versione LINEARE

divano 2 posti : 176 x 96 x 90 cm (L x P x H) - 105 Kg
materasso : 120 x 197 x 14 cm (L x P x H)

divano 3 posti : 196 x 96 x 90 cm (L x P x H) - 115 Kg
materasso : 140 x 197 x 14 cm (L x P x H)

divano 3 posti maxi : 216 x 96 x 90 cm (L x P x H) - 125 Kg
materasso : 160 x 197 x 14 cm (L x P x H)

Versione ANGOLARE

divano 4 posti : 258 x 96 x 90 cm (L x P x H) - 155 Kg
materasso : 120 x 197 x 14 cm (L x P x H)

divano 5 posti : 278 x 96 x 90 cm (L x P x H) - 165 Kg
materasso : 140 x 197 x 14 cm (L x P x H)

divano 6 posti : 298 x 96 x 90 cm (L x P x H) - 175 Kg
materasso : 160 x 197 x 14 cm (L x P x H)

Materiali

Materiale struttura : Meccanismo a ribalta in acciaio e telaio in legno

Materiale Spalliera : Poliuretano espanso morbido D20 Kg/m³

Materiale Cuscini Seduta : doppia densità D35 / D28

Caratteristiche tessuto : Lavabile a 30° in lavatrice

Molleggio : Cinghie elastiche e materasso

Piedini : legno scuro wengè con profilo cromato

Meccanismo : innovativo sistema a ribalta, che con un semplice movimento consente l'apertura del meccanismo senza rimuovere i cuscini dalla seduta e dallo schienale. Il telaio, in tubo da mobilio ad alta resistenza con verniciatura epossidica per evitare che le parti si corrodano o che vengano danneggiate da agenti aggressivi
Piano dormita : maglia elettrosaldata (standard) o Doghe (opzione)


Materasso

h14 cm (di serie) materasso H14 ad alta densità. Ipoallergenico ed ergonomico, in poliuretano espanso densità 28 kg/m³, è rivestito con tessuto stretch. Super traspirante, con fascia 3D che ne garantisce un ricircolo dell'aria costante, mantenendolo sempre climatizzato e liberandolo dall'umidità in eccesso, è rivestito con una trapunta losangata, in tessuto Bianco Anallergico e Antibatterico.



h18 cm (opzione) Con i suoi 18 cm di altezza, il Materasso Height Comfort + D30 ad alta densità, si colloca nella fascia alta di materassi da letto assicurandone massimo comfort. È ipoallergenico ed ergonomico ed è consigliato per un uso quotidiano e prolungato del divano trasformabile. Rivestito con tessuto stretch anallergico e fascia traspirante 3D.

ATTENZIONE : H16 cm se selezionato con meccanismo a DOGHE



Meccanismo

Maglia ELETTROSALDATA (di serie): I nostri divani letto sono studiati con un innovativo sistema a ribalta, che con un semplice movimento consente l'apertura del meccanismo senza rimuovere i cuscini dalla seduta e dello schienale. Il telaio, in tubo da mobilio ad alta resistenza con verniciatura epossidica per evitare che le parti si corrodano o che vengano danneggiate da agenti aggressivi e non solo, anche dal punto di vista ecologico, presenta numerosi vantaggi perché evita l'utilizzo dei solventi. Il meccanismo è fornito con innesti a baionetta che facilitano il montaggio e lo smontaggio (braccioli, schienale, fascia) del divano, risolvendo il problema della movimentazione durante il trasporto.



Le DOGHE (opzione): La meccanica della doga a ribalta è fortemente consigliata per chi utilizza giornalmente il divano in modalità letto e necessita di un piano dormita altamente confortevole ed ergonomico. Il piano dormita utilizza doghe in legno ecocompatibile, che lo rendono ortopedico. La barra centrale, realizzata interamente in metallo, evita incurvamenti e cedimenti delle doghe con il tempo ma soprattutto evita posture errate e dannose per la tua schiena.



Con entrambe le reti, abbiamo adottato un meccanismo con il terminale con fasce elastiche, per assicurare un comfort più elevato. Questo permette anche una comoda seduta quando il letto è chiuso. Lo schienale con struttura in ferro nei modelli con vano porta guanciali ne assicura una durata eterna.

Dimensioni

Versione LINEARE



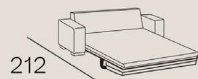

176



196



216



Dimensioni

Versione ANGOLARE



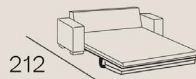
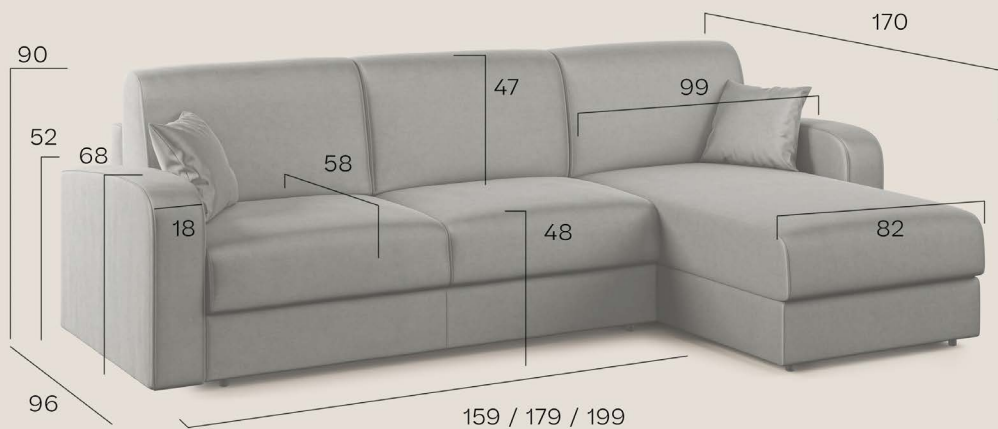
258
mat. 120x197



278
mat. 140x197



298
mat. 160x197



Guida alla selezione dell'angolo

Angolo destro



Angolo sinistro



ATTENZIONE

La scelta dell'angolo è sempre da intendersi guardando il divano frontalmente. Assicurati di selezionare l'angolo giusto.