

EDGAR

design Divani.Store



divani
· store

Divano letto disponibile nelle misure 3 posti e 2 posti in tessuto impermeabile ed antimacchia. Il divano EDGAR è disponibile in molteplici colori e diverse misure per adattarsi ad ogni esigenza di spazio e design. Divano letto 100% made in Italy.

Dalle linee contemporanee mai intramontabili è impreziosito dal rivestimento impermeabile antimacchia lavabile anche 30°. Dotato di un vano porta cuscini all'interno dello schienale, il divano, grazie ai piedini in legno naturale alti 13 cm e ai braccioli dalle proporzioni ottimali offrono un connubio tra leggerezza ed eleganza. Ideale non solo per ambienti contemporanei e moderni, ma adatto anche alle zone living dettate da un'ispirazione naturale o dalle linee scandinave del design più attuale.

altezza seduta



BASSA

ALTA

cuscini di seduta



MORBIDA

DURA

inclinazione schienale



RIASSATA

VERTICALE

profondità seduta



STRETTA

PROFONDA

Caratteristiche

Stile : scandinavo / shabby chic

Vano porta guanciali : Si

Utilizzo : domestico

Durabilità : Resistente al gelo, muffa, scolorimento

Iidrorepellente : Si

Ignifugo : No

Struttura sfoderabile : Si

Seduta sfoderabile : Si

Schienale sfoderabile : Si

Bracciolo sfoderabile : Si

poggiatesta reclinabili : No

Tessuto anallergico : Si

Portata massima : 500kg

Portata massima angolare : 900kg

Fabbricazione : Made in Italy

Dimensioni

Altezza seduta : 49 cm
Altezza bracciolo : 66 cm
Altezza piedini : 13 cm
Larghezza bracciolo : 8 cm
Profondità seduta : 55 cm
Altezza schienale : 49 cm

Profondità con letto aperto : 212 cm

Versione LINEARE

Poltrona : 108 x 97,5 x 94 cm (L x P x H) - 65 Kg
materasso : 70 x 197 x 14 cm (L x P x H)

divano 2 posti : 160 x 97,5 x 94 cm (L x P x H) - 105 Kg
materasso : 120 x 197 x 14 cm (L x P x H)

divano 3 posti : 180 x 97,5 x 94 cm (L x P x H) - 115 Kg
materasso : 140 x 197 x 14 cm (L x P x H)

divano 3 posti maxi : 200 x 97,5 x 94 cm (L x P x H) - 125 Kg
materasso : 160 x 197 x 14 cm (L x P x H)

Versione ANGOLARE

divano 4 posti : 243 x 97,5 x 94 cm (L x P x H) - 105 Kg
materasso : 120 x 197 x 14 cm (L x P x H)

divano 5 posti : 263 x 97,5 x 94 cm (L x P x H) - 115 Kg
materasso : 140 x 197 x 14 cm (L x P x H)

divano 6 posti : 283 x 97,5 x 94 cm (L x P x H) - 125 Kg
materasso : 160 x 197 x 14 cm (L x P x H)

Materiali

Materiale struttura : Meccanismo a ribalta in acciaio e telaio in legno
Materiale Spalliera : Poliuretano espanso morbido D20 Kg/m³
Materiale Cuscini Seduta : doppia densità D35 / D28 Kg/m³
Caratteristiche tessuto : Lavabile a 30° in lavatrice
Molleggio : Cinghie elastiche e materasso
Piedini : H13 cm legno naturale

Meccanismo : innovativo sistema a ribalta, che con un semplice movimento consente l'apertura del meccanismo senza rimuovere i cuscini dalla seduta e dallo schienale. Il telaio, in tubo da mobilio ad alta resistenza con verniciatura epossidica per evitare che le parti si corrodano o che vengano danneggiate da agenti aggressivi
Piano dormita : maglia elettrosaldata (standard) o Doghe (opzione)

Materasso

h14 cm (di serie) materasso H14 ad alta densità. Ipoallergenico ed ergonomico, in poliuretano espanso densità 28 kg/m³, è rivestito con tessuto stretch. Super traspirante, con fascia 3D che ne garantisce un ricircolo dell'aria costante, mantenendolo sempre climatizzato e liberandolo dall'umidità in eccesso, è rivestito con una trapunta losangata, in tessuto Bianco Anallergico e Antibatterico.



Meccanismo

Maglia ELETTROSALDATA (di serie): I nostri divani letto sono studiati con un innovativo sistema a ribalta, che con un semplice movimento consente l'apertura del meccanismo senza rimuovere i cuscini dalla seduta e dello schienale. Il telaio, in tubo da mobilio ad alta resistenza con verniciatura epossidica per evitare che le parti si corrodano o che vengano danneggiate da agenti aggressivi e non solo, anche dal punto di vista ecologico, presenta numerosi vantaggi perché evita l'utilizzo dei solventi. Il meccanismo è fornito con innesti a baionetta che facilitano il montaggio e lo smontaggio (braccioli, schienale, fascia) del divano, risolvendo il problema della movimentazione durante il trasporto.



Le DOGHE (opzione): La meccanica della doga a ribalta è fortemente consigliata per chi utilizza giornalmente il divano in modalità letto e necessita di un piano dormita altamente confortevole ed ergonomico. Il piano dormita utilizza doghe in legno ecocompatibile, che lo rendono ortopedico. La barra centrale, realizzata interamente in metallo, evita incurvamenti e cedimenti delle doghe con il tempo ma soprattutto evita posture errate e dannose per la tua schiena.



Con entrambe le reti, abbiamo adottato un meccanismo con il terminale con fasce elastiche, per assicurare un comfort più elevato. Questo permette anche una comoda seduta quando il letto è chiuso. Lo schienale con struttura in ferro nei modelli con vano porta guanciali ne assicura una durata eterna.

Dimensioni

Versione LINEARE



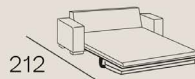

160
mat. 120x197



180
mat. 140x197



200
mat. 160x197



Dimensioni

Versione ANGOLARE



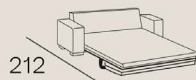
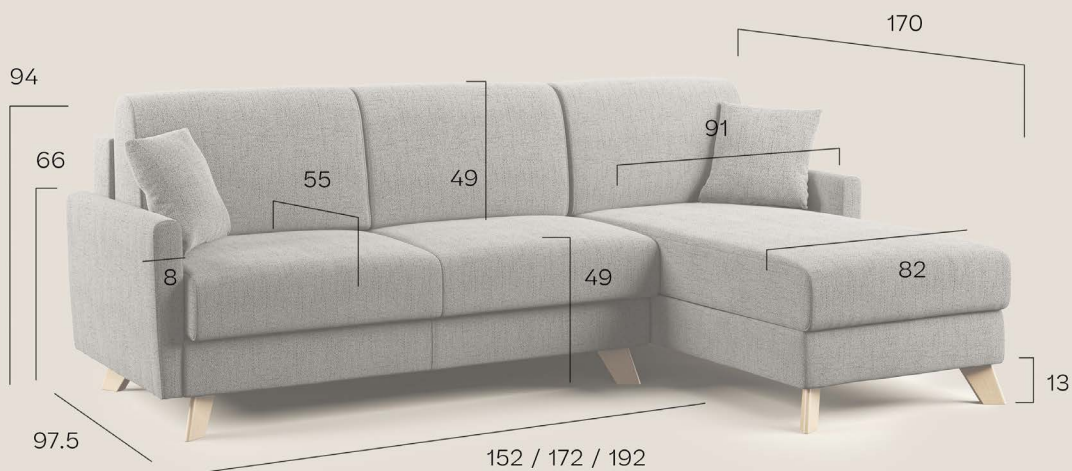
243
mat. 120x197



263
mat. 140x197

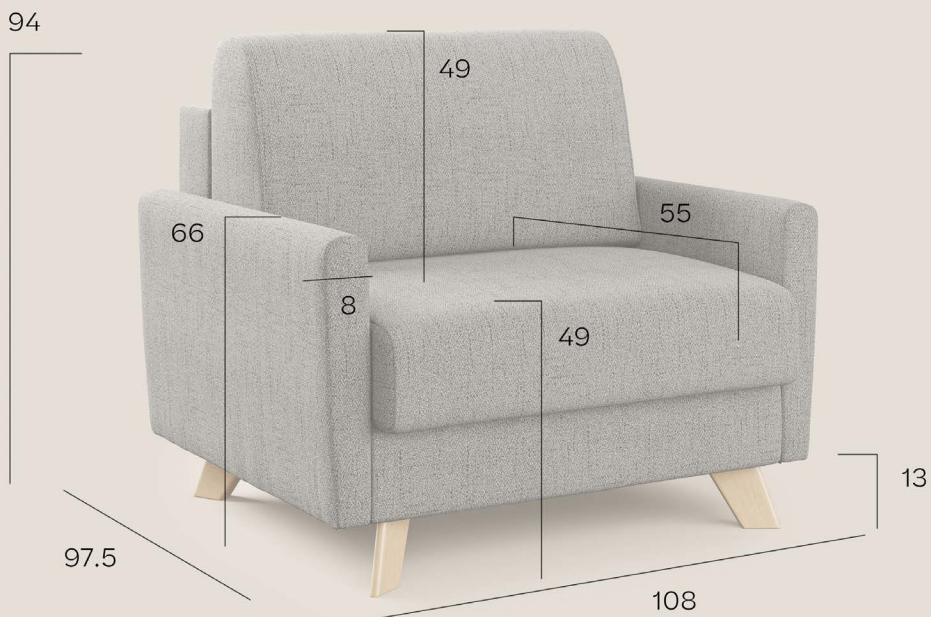


283
mat. 160x197



Dimensioni

Versione POLTRONA



Guida alla selezione dell'angolo

ATTENZIONE

La scelta dell'angolo è sempre da intendersi guardando il divano frontalmente. Assicurati di selezionare l'angolo giusto.

Angolo destro



Angolo sinistro

