

# CALLISTO

design Divani.Store



divani  
· store

Dalle linee morbidi e confortevoli, il divano letto Callisto vanta uno schienale morbido imbottito con una lavorazione artigianale 100% Made in Italy come moderna interpretazione del classico divano capitonnè.

Le sue linee e i piedini in legno si accostano perfettamente ad uno stile scandinavo e shabby. Il meccanismo con movimento a ribalta ha il piano di dormita a maglia elettro-saldata, ma può essere realizzato con il piano dormita a DOGHE in faggio. Entrambe dispongono del terminale in cinghie elastiche e fanno sì che queste, una volta chiuso il divano, siano nella parte sottostante la seduta rendendola più morbida ed accogliente. Versione angolare realizzata con penisola contenitore

#### altezza seduta



BASSA

ALTA

#### cuscini di seduta



MORBIDA

DURA

#### inclinazione schienale



RIASSATA

VERTICALE

#### profondità seduta



STRETTA

PROFONDA

## Caratteristiche

Stile : Scandinavo / Shabby chic

Vano porta guanciali : No

Utilizzo : domestico

Durabilità : Resistente al gelo, muffa, scolorimento

Idrorepellente : Sì

Ignifugo : No

Struttura sfoderabile : Sì

Seduta sfoderabile : Sì

Schienale sfoderabile : Sì (attenzione al tirante)

Bracciolo sfoderabile : Sì

poggiatesta reclinabili : No

Tessuto anallergico : Sì

Portata massima : 500kg

Portata massima angolare : 900kg

Fabbricazione : Made in Italy

## Dimensioni

Altezza seduta : 49 cm  
Altezza bracciolo : 66 cm  
Larghezza bracciolo : 12,5 cm  
Profondità seduta : 57 cm  
Altezza schienale : 48 cm

Profondità penisola : 170 cm  
Profondità con letto aperto : 212 cm

### **Versione LINEARE**

divano 2 posti : 168 x 96 x 97,5 cm (L x P x H) - 105 Kg  
materasso : 120 x 197 x 14 cm (L x P x H)

divano 3 posti : 188 x 96 x 97,5 cm (L x P x H) - 115 Kg  
materasso : 140 x 197 x 14 cm (L x P x H)

divano 3 posti maxi : 208 x 96 x 97,5 cm (L x P x H) - 125 Kg  
materasso : 160 x 197 x 14 cm (L x P x H)

### **Versione ANGOLARE**

divano 4 posti : 250 x 96 x 97,5 cm (L x P x H) - 105 Kg  
materasso : 120 x 197 x 14 cm (L x P x H)

divano 5 posti : 270 x 96 x 97,5 cm (L x P x H) - 115 Kg  
materasso : 140 x 197 x 14 cm (L x P x H)

divano 6 posti : 290 x 96 x 97,5 cm (L x P x H) - 125 Kg  
materasso : 160 x 197 x 14 cm (L x P x H)

## Materiali

Materiale struttura : Meccanismo a ribalta in acciaio e telaio in legno  
Materiale Spalliera : Fiocco ricoperto di fibra sintetica  
Materiale Cuscini Seduta : doppia densità D35 / D28  
Caratteristiche tessuto : Lavabile a 30° in lavatrice  
Molleggio : Cinghie elastiche e materasso  
Piedini : H13 cm legno scuro

Meccanismo : innovativo sistema a ribalta, che con un semplice movimento consente l'apertura del meccanismo senza rimuovere i cuscini dalla seduta e dallo schienale. Il telaio, in tubo da mobilio ad alta resistenza con verniciatura epossidica per evitare che le parti si corrodano o che vengano danneggiate da agenti aggressivi  
Piano dormita : maglia elettrosaldata ( standard ) o Doghe ( opzione )

## Materasso

**h14 cm ( di serie )** materasso H14 ad alta densità. Ipoallergenico ed ergonomico, in poliuretano espanso densità 28 kg/m<sup>3</sup>, è rivestito con tessuto stretch. Super traspirante, con fascia 3D che ne garantisce un ricircolo dell'aria costante, mantenendolo sempre climatizzato e liberandolo dall'umidità in eccesso, è rivestito con una trapunta losangata, in tessuto Bianco Anallergico e Antibatterico.



## Meccanismo

**Maglia ELETTROSALDATA ( di serie ):** I nostri divani letto sono studiati con un innovativo sistema a ribalta, che con un semplice movimento consente l'apertura del meccanismo senza rimuovere i cuscini dalla seduta e dello schienale. Il telaio, in tubo da mobilio ad alta resistenza con verniciatura epossidica per evitare che le parti si corrodano o che vengano danneggiate da agenti aggressivi e non solo, anche dal punto di vista ecologico, presenta numerosi vantaggi perché evita l'utilizzo dei solventi. Il meccanismo è fornito con innesti a baionetta che facilitano il montaggio e lo smontaggio (braccioli, schienale, fascia) del divano, risolvendo il problema della movimentazione durante il trasporto.



**Le DOGHE ( opzione ):** La meccanica della doga a ribalta è fortemente consigliata per chi utilizza giornalmente il divano in modalità letto e necessita di un piano dormita altamente confortevole ed ergonomico. Il piano dormita utilizza doghe in legno ecocompatibile, che lo rendono ortopedico. La barra centrale, realizzata interamente in metallo, evita incurvamenti e cedimenti delle doghe con il tempo ma soprattutto evita posture errate e dannose per la tua schiena.



Con entrambe le reti, abbiamo adottato un meccanismo con il terminale con fasce elastiche, per assicurare un comfort più elevato. Questo permette anche una comoda seduta quando il letto è chiuso. Lo schienale con struttura in ferro nei modelli con vano porta guanciali ne assicura una durata eterna.

# Dimensioni

Versione LINEARE



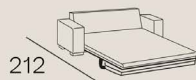
168



188



208



# Dimensioni

## Versione ANGOLARE



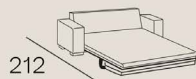

250  
mat. 120x197



270  
mat. 140x197



290  
mat. 160x197



# Guida alla selezione dell'angolo

## ATTENZIONE

La scelta dell'angolo è sempre da intendersi guardando il divano frontalmente. Assicurati di selezionare l'angolo giusto.

Angolo destro



Angolo sinistro

